






Fiche pratique n° 12

## Identifier et contrôler les principales maladies des légumes

**LE MEILLEUR MOYEN D'IDENTIFIER LES MALADIES POUR LES CONTRÔLER EST D'EN OBSERVER LES SYMPTÔMES.**

**Collectif21** Boucherville  
Agriculture urbaine  
[www.collectif21.com](http://www.collectif21.com)

Observations	Cause	Contrôle
Présence d'un fin feutre blanc ressemblant à de la poudre, d'abord sur la face inférieure des feuilles, puis sur les deux côtés. On observe des taches brunes à noires sur les tiges et une poussière farineuse peut recouvrir les fruits.	<b>Blanc ou oïdium</b> 	Couper et supprimer les parties atteintes. Éviter les engrais trop riches en azote. Permettre une bonne circulation de l'air autour des plantes. Traiter avec une solution de soufre ou de préle. Supprimer et détruire, lors de la taille, les rameaux contaminés l'été précédent.
Feuilles recouvertes de petites taches, généralement rondes et brunes, de plus ou moins grandes dimensions. Elles sont le plus souvent sans conséquence.	<b>Maladie des taches foliaires</b> 	Si le problème est important, traiter avec une décoction de préle ou une solution au cuivre. Éviter d'arroser le feuillage. Éviter de surfertiliser. Si possible détruire les feuilles attaquées.
Plaques brun-vert d'aspect gras-seux à la face supérieure des feuilles. La partie inférieure est parfois recouverte d'un duvet blanc. Les tiges et pétioles portent des taches brunes et les fruits sont déformés.	<b>Mildiou</b> 	Éviter les excès d'azote. Éviter de mouiller les feuilles. Planter en sol bien drainé. Traiter avec une solution à base de cuivre.

<p>Apparition de points rouges sur le dessus des feuilles, suivis de points jaunâtres, puis noirs sous les feuilles. Fruits couverts de taches orangées poudreuses, puis d'excroissances qui se pulvérisent sous les doigts.</p>	<p style="text-align: center;"><b>Rouille</b></p> 	<p>Nepas cultiver à proximité des génévriers ou des pins. Éviter de mouiller le feuillage. Apporter du compost au pied des plants à l'automne. Traiter avec une solution de cuivre. Ramasser les feuilles et les fruits malades et les détruire.</p>
<p>Sur les feuilles, présence de taches noires et circulaires qui s'agrandissent rapidement. Les fruits peuvent aussi être attaqués.</p>	<p style="text-align: center;"><b>Alternariose de la tomate</b></p> 	<p>Cultiver des variétés résistantes. Traiter à la bouillie à base de cuivre.</p>
<p>Tiges portant d'abord des lésions brun foncé, puis le feuillage fane, s'affaisse et devient noir. Sur les jeunes plants, ce sont les bases des tiges qui sont atteintes, ce qui provoque la mort de tout le plant.</p>	<p style="text-align: center;"><b>Fusariose du basilic</b></p> 	<p>Cultiver des variétés résistantes. Laisser passer l'air entre les plants. Détruire les plants atteints.</p>